

Toyota
Safety
Sense

GR TOYOTA
GAZOO
Racing



XX/XX/2021



TOYOTA
SERVICIOS
CONECTADOS

TOYOTA | Utiliza | **VPA** INFINIA

SW4 **GR**
SPORT

PERFORMANCE



SUSPENSIÓN DEPORTIVA GR

- / Menor ruido de la carrocería
- / Dirección más rápida
- / Mejor trazabilidad en curvas
- / Comportamiento preciso y deportivo

SW4 GR-S
Motor

| | |
|-----------------------------------|--|
| Modelo | Toyota 1 GD (2.8 L) |
| Combustible | Diésel Grado 3 ^{**} |
| Tipo | 4 cilindros en línea, con Turbocompresor de geometría variable (TGV) e intercooler |
| Alimentación | Inyección directa electrónica Common-Rail |
| Distribución | 16 válvulas, DOHC con cadena de distribución |
| Diámetro y carrera de pistón (mm) | 92,0 x 103,6 |
| Relación de compresión | 15,6:1 |
| Cilindrada (cm ³) | 2.755 |
| Potencia máxima (CV (kW)/rpm) | 224 (165) / 3.000 |
| Torque máximo (Nm/rpm) | 550 (1.600 - 2.800) |

Transmisión y Chasis

| | | |
|------------|---|--|
| Tipo | Automática de 6 velocidades (6 Súper ECT) y levas al volante | |
| Tracción | 4x2, 4x4 y 4x4 reducida con accionamiento electrónico. ADD (Desconexión automática de diferencial) y A-TRC (Control de tracción activo) | |
| Suspensión | Delantera | Independiente con doble brazo de suspensión, resortes helicoidales, amortiguadores telescópicos monotubo GR y barra estabilizadora |
| | Trasera | Eje rígido, de 4 brazos, con resortes helicoidales, amortiguadores telescópicos monotubo GR y barra estabilizadora |
| Dirección | Tipo | Hidráulica de piñón y cremallera con asistencia variable |
| Frenos | Delanteros | Discos ventilados |
| | Traseros | Discos ventilados |

Dimensiones

| | | |
|---|------------|---------------|
| Total | Largo (mm) | 4.795 |
| | Ancho (mm) | 1.855 |
| | Alto (mm) | 1.835 |
| Distancia entre ejes (mm) | | 2.745 |
| Despeje mínimo del suelo (mm) | | 227 |
| Peso en orden de marcha (min-máx) (kg) | | 2.135 - 2.175 |
| Peso bruto total (kg) | | 2.750 |
| Capacidad del tanque de combustible (l) | | 80 |
| Radio mínimo de giro (m) | | 6,2 |
| Capacidad de remolque con frenos (kg) | | 3.000 |
| Capacidad de remolque sin frenos (kg) | | 750 |
| Capacidad de pasajeros | | 7 |

SW4 GR-S
Exterior

| |
|--|
| Espejos exteriores retráctiles eléctricamente, regulación eléctrica y luz de giro incorporada |
| Espejos exteriores con desempañador |
| Diseño exterior exclusivo GR |
| Moldura delantera y difusor trasero de diseño exclusivo GR |
| Estribos laterales |
| Faros delanteros Full-LED de diseño exclusivo con "Follow me home" y regulación automática en altura |
| Luces diurnas LED (DRL) |
| Faros traseros de LED |
| Luces intermitentes secuenciales |
| Llantas de aleación de 18" de diseño exclusivo GR con neumáticos 265/60 R18" |
| Manijas exteriores color carrocería y molduras en ventanillas cromadas |
| Spoiler trasero de diseño exclusivo GR |
| Protector de Cáster "Heavy Duty" |
| Sensores de estacionamiento delanteros (x2) y traseros (x4) |

Interior

| |
|---|
| Sistema de encendido por botón (Push Start Button) GR y Sistema de ingreso inteligente (Smart Entry System) |
| Llave de diseño exclusivo GR |
| Butacas con regulación eléctrica para el conductor y acompañante |
| Tapizado de cuero natural y ecológico combinado con Ultrasuede® y detalles en rojo |
| Apoyacabezas delanteros con emblema bordado GR |
| Detalles e inserciones de interior GR |
| Pedalera deportiva de aluminio |
| Cubrealfombra con diseño GR |
| Placa de identificación con número de unidad |
| Segunda fila de asientos 60/40 con regulación longitudinal y respaldo reclinable |
| Tercera fila de asientos con respaldo reclinable y tapizado de cuero ecológico |
| Volante con control de audio, de teléfono y de display de información múltiple |
| Volante forrado en cuero natural microperforado de diseño GR con regulación en altura y profundidad |
| Aire acondicionado con climatizador automático digital bizona |
| Salidas de aire acondicionado y regulador para plazas traseras digital |
| Audio con pantalla táctil de 9" con USB y Bluetooth® |
| Conectividad ^{**3} : Android Auto® y Apple CarPlay® |
| Servicios Conectados |
| Sistema de audio Premium JBL® con 10 parlantes y subwoofer |
| Cargador inalámbrico para Smartphones que soportan carga inalámbrica |
| Sistema de visión 360° en pantalla de audio |
| Cámara de retroceso |
| Display de información múltiple con pantalla a color de 4,2" (TFT) con animación GR |
| ECO, NORM y SPORT Mode |

^{**} Diésel con contenido de azufre menor a 10 ppm. ^{**3} Disponible sólo por conexión USB. Verificar la compatibilidad de tu modelo con el fabricante.

SW4 GR-S

Interior

- Selector electrónico de tracción 4X4
- Domo con luz de LED
- Espejo retrovisor interno con función antiencandilamiento automático
- Levantacristales eléctricos con "Auto up & down" y sensor de presión (x4)
- Salida de 220v (100 w) y 2 salidas de 12v
- 2 puertos USB en plazas traseras
- Portón trasero con sistema de apertura y cierre eléctrico con sensor "manos libres"

Seguridad

Toyota Safety Sense^{^1}

- Control de velocidad crucero adaptativo (ACC)^{^1}
- Sistema de pre-colisión frontal (PCS)^{^1}
- Sistema de alerta de cambio de carril (LDA)^{^1}
- Alerta de punto ciego (BSM)
- Alerta de tráfico trasero (RCTA)
- Airbags frontales (conductor y acompañante) y de rodilla (conductor)
- Airbags laterales (x2) y airbags de cortina (x2)
- ABS con Distribución electrónica de la fuerza de frenado (EBD), Asistente de frenado de emergencia (BA) y Luces de frenado de emergencia (EBS)
- Control de estabilidad (VSC) y Control de balanceo de tráiler (TSC)
- Control de tracción (TRC) y Control de tracción activo (A-TRC)
- Asistente de arranque en pendientes (HAC) y Asistente de descenso en pendientes (DAC)
- Bloqueo de Diferencial trasero
- Diferencial de deslizamiento limitado electrónicamente (Auto LSD)
- Faros antiniebla delanteros y traseros
- Cinturones de seguridad delanteros de 3 puntos regulables en altura con pretensionador y limitador de fuerza (x2)
- Cinturones de seguridad traseros inerciales de 3 puntos (x5)
- Testigo y alarma de cinturón de seguridad para todas las plazas
- Anclajes ISOFIX (x2) y anclaje para correa superior (x2)
- Alarma de puertas abiertas en movimiento (con display de cada puerta)
- Traba de seguridad para niños en las puertas traseras
- Sistema de alarma antirrobo con inmovilizador de motor
- Llave con botón de "Pánico"
- Candado de seguridad para rueda de auxilio

COLORES



Blanco Perlado
con techo
Bitono Negro



Negro
Mica



DISEÑO EXCLUSIVO GR



Llantas de aleación
de 18"



Tapizado de cuero natural
y ecológico combinado con
Ultrasuede® y detalles en rojo



Placa de identificación
con número de unidad



Pedalera deportiva de aluminio

SEGURIDAD

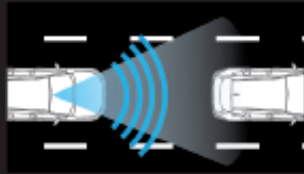
Toyota
Safety
Sense

Toyota Safety Sense

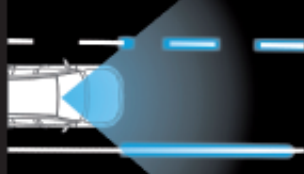
La nueva SW4 GR-S incorpora las siguientes especificaciones de Toyota Safety Sense:

¿QUÉ ES TOYOTA SAFETY SENSE?

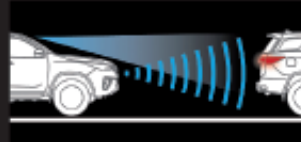
Es un paquete de seguridad activa que incorpora un radar de ondas milimétricas y una cámara monocular, que puede detectar una variedad de peligros y alertar al conductor para evitar o mitigar accidentes.



CONTROL DE VELOCIDAD CRUCERO ADAPTATIVO (ACC)¹



SISTEMA DE ALERTA DE CAMBIO DE CARRIL (LDA)¹



SISTEMA DE PRE-COLISIÓN FRONTAL (PCS)¹



7 AIRBAGS: FRONTALES (X2), DE RODILLA (CONDUCTOR), LATERALES (X2) Y DE CORTINA (X2)

¹ Los nuevos sistemas de seguridad activa, como Toyota Safety Sense, están diseñados para asistir al conductor, no para sustituirlo. El conductor debe mantener en todo momento el control de su vehículo y es responsable de su conducción, por cuanto este sistema no reemplaza la conducción segura. El funcionamiento del Toyota Safety Sense puede verse afectado u obstaculizado debido a factores externos, no siendo Toyota Argentina S.A. responsable de las consecuencias derivadas del uso del sistema. Para más información sobre Toyota Safety Sense, dirigirse a toyota.com.ar.



TOYOTA SERVICIOS CONECTADOS

Con Servicios Conectados tenes acceso a más de 13 servicios para mantener tu vehículo siempre conectado y seguro. Permite monitorear el vehículo y conocer la ubicación y estado del mismo.

PAQUETE GRATUITO



SERVICIOS CONECTADOS ²
SIEMPRE CONECTADO

5 SERVICIOS



ESTADO DEL VEHÍCULO



ÚLTIMOS VIAJES



RECORDATORIO DE MANTENIMIENTO



PUNTAJACIÓN DE COMBUSTIBLE



DIAGNÓSTICO DEL VEHÍCULO ³

PAQUETE PAGO



SERVICIOS CONECTADOS ²
SEGURIDAD CONECTADA

PAQUETE SIEMPRE CONECTADO +8 SERVICIOS



NOTIFICACIÓN DE ALARMA



DESCONEXIÓN DEL MÓDULO



MONITOREO MEJORADO



ASISTENCIA 24 HORAS



ALERTA DE VELOCIDAD



DELIMITACIÓN GEOGRÁFICA



INMOVILIZACIÓN DE VEHÍCULO



RASTREO DE VEHÍCULO ROBADO

SERVICIOS OPCIONALES



WI-FI HOTSPOT ³



SEGURO CONECTADO ⁴

² Servicios válidos y vigentes dentro del Territorio Argentino. Aquellos servicios detallados en el Paquete denominado "Seguridad Conectada" se encuentran sujetos a contratación. Podrá usted acceder a ellos sin costo por el plazo de un año, transcurridos los primeros 12 (doce) meses bonificados, se producirá de manera automática la conversión del período gratuito a una suscripción mensual arancelada, PARA MÁS INFORMACIÓN Y CONDICIONES O LIMITACIONES APLICABLES COMUNIQUESE GRATUITAMENTE AL 0800-666-5555 o CONSULTE EN www.toyota.com.ar/mi-toyota/conectado

³ Servicio provisto por la compañía de telecomunicaciones UBIGI. Con quien deberá usted suscribirá un contrato de adhesión. Aplican los Términos, Condiciones, así como la Política de Privacidad de la empresa prestadora del servicio.

Los Servicios listados resultan válidos y vigentes dentro del Territorio Argentino.

⁴ Servicio provisto una compañía y/o Broker del mercado asegurador, debidamente habilitada por la Superintendencia de Seguros de la Nación. Con quien deberá usted suscribirá un contrato de adhesión. Aplican los Términos, Condiciones, así como la Política de Privacidad de la empresa prestadora del servicio.



Toyota Argentina S.A. Oficina Comercial: Thomas Edison 2659, Edif. Este, 2do Piso (B1640HSA), Martínez - Bs. As. - Argentina. Tel.: (011) 5194-4500 Fax: (011) 5194-4519. Planta Industrial Zárate: Ruta 12, Km 81 (B28000FA) Zárate - Bs. As. - Argentina. Tel.: (03487) 443000. Para más información llame al: 0-800-888-TOYOTA (8696). Toyota Argentina S.A. se reserva el derecho de alterar cualquier parte de las especificaciones y equipamiento sin previo aviso. Las especificaciones y equipamiento están sometidos a cambios para adaptarse a las exigencias de otros mercados. En cuanto a los detalles de estos cambios que pueden ser necesarios en su zona, se ruega pida información en su concesionario local. Nota: los vehículos fotografiados en este folleto pueden ser diferentes de los modelos disponibles en su zona. El color de las carrocerías de los vehículos puede ser ligeramente diferente del de las ilustraciones impresas en este folleto. Los modelos adquiridos en la Argentina a través de un concesionario oficial cuentan con una garantía de 5 años o 150.000 km (lo que ocurra primero). La garantía, mientras siga vigente, es transferible. País de origen: Argentina. Para mayor información consulte en www.toyota.com.ar. Ilustraciones de referencia. Las imágenes corresponden a versión SW4 GR-S.

